

2021年8月

万事达卡财新 BBD 中国新经济指数

发布时间：2021年9月2日上午10:00（北京）

一、指数概览

2021年8月，万事达卡财新 BBD 中国新经济指数（NEI）录得 28.5，即新经济投入占整个经济投入的比重为 28.5%，按可比口径计算，本月 NEI 比上月下降 0.3 个百分点（图 1）。2020 年初新冠疫情爆发后，新经济指数有过连续数月的增长，自去年年中开始，随着国民经济逐步恢复，旧经济回归强势，对于新经济形成压制。

图1:中国月度新经济指数



万事达卡财新BBD中国新经济指数

财新智库 BBD

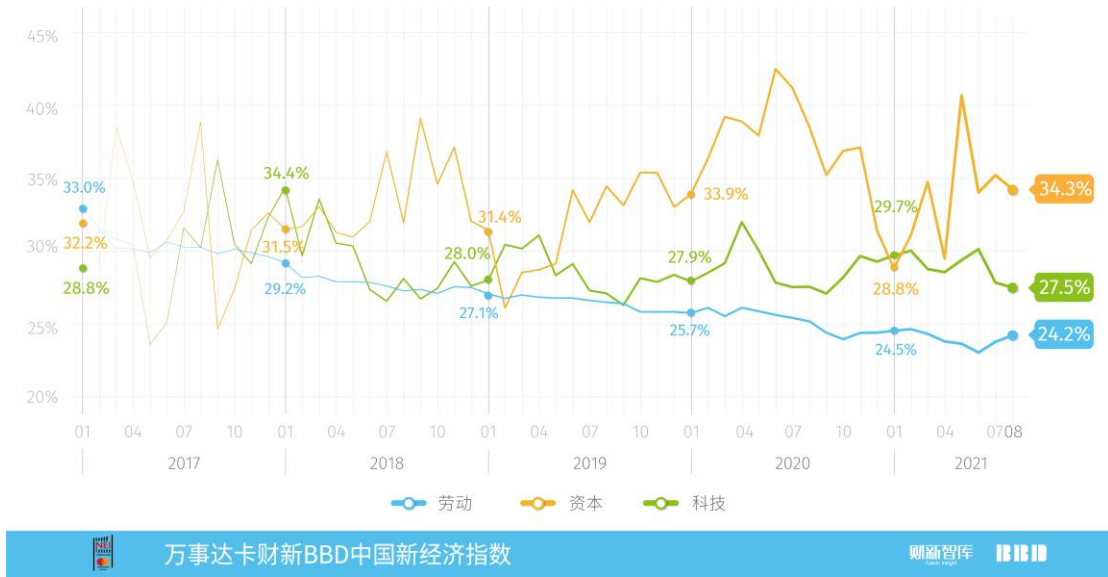
NEI 包括劳动力、资本和科技三项一级指标，它们在 NEI 中的权重分别是 40%、35%和 25%。2021年8月 NEI 的下降主要来自资本投入的下降：资本投入指数本月录得 34.3，环比下降 0.9。劳动力投入指数本月录得 24.2，环比上升 0.4。科技投入指数本月录得 27.5，环比下降 0.3（图 2）。劳动力、资本和科技投入的变化相对值分别为 0.2，-0.9 和-0.1 个百分点，与权重相乘求和后，对 2021 年 8 月 NEI 变化的贡献值为-0.3%。



财新智库
Caixin Insight

BBD

图2:NEI一级指标



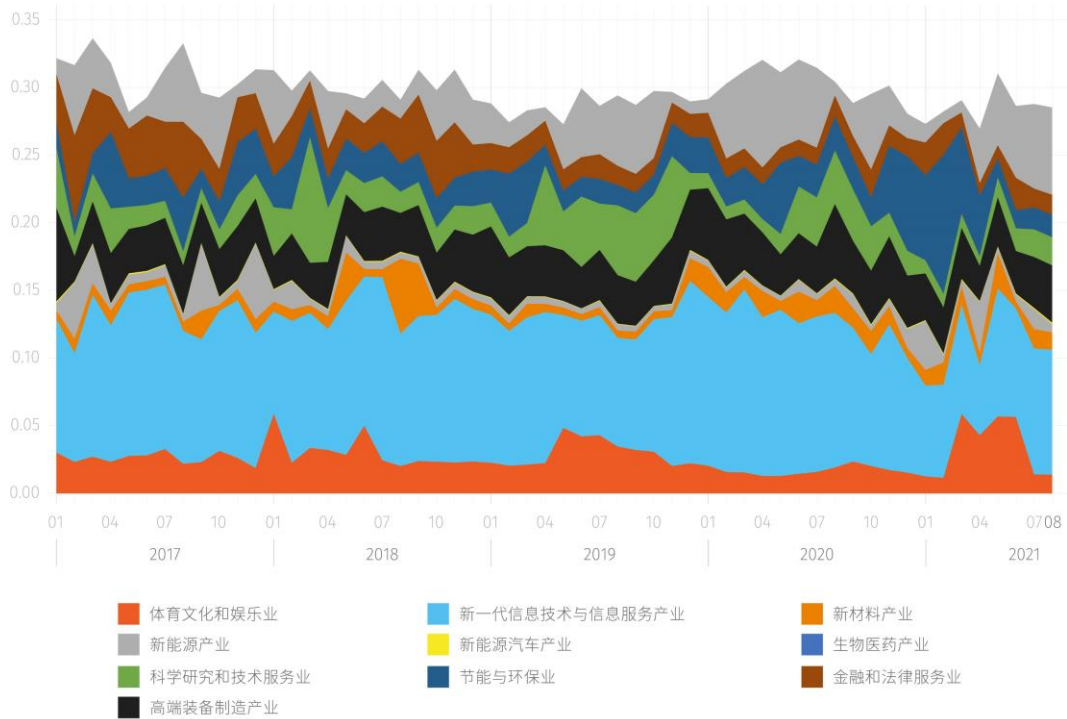
NEI 资本一级指标包含四项二级指标：新经济行业风险投资占比、招标占比、申请新三板企业注册资本占比和新增企业注册资本占比。本月专利占比和招标占比大幅下降，两项加总几乎贡献了本月 NEI 的全部环比跌幅。

二、行业新经济指数

新经济的定义主要根据以下三个原则：首先，高人力资本投入、高科技投入、轻资产；其次，可持续的较快增长；第三，符合产业发展方向。新经济共覆盖 10 大门类（节能环保、新一代信息技术与服务、生物医药、高端装备制造、新能源、新材料、新能源汽车、高技术服务与研发、现代金融与法律服务、体育文化和娱乐）、145 个细分行业。行业详细列表请参阅《万事达卡财新 BBD 中国新经济指数技术报告》与《万事达卡财新 BBD 中国新经济指数报告（2017 年 3 月）》。

分行业看，2021 年 8 月新一代信息技术与信息服务产业为总指数贡献了 9.2 个百分点，较 7 月略有下降，新能源产业对新经济的贡献比重同样出现下降（图 3）。从细项数据看，8 月新一代信息技术与信息服务产业占比的下降主要来自该行业专利和招标占比的下降，此外，新能源产业招标占比也有明显下降。

图3:分行业新经济指数



万事达卡财新BBD中国新经济指数

财新智库 IBIBD

三、新经济就业

2021年8月，新经济行业入职平均工资水平为每月12933元，较上月上升134元（图4）。新经济入职工资“溢价”为新经济行业的平均入职工资与全国平均入职工资的比值，2021年8月新经济入职工资“溢价”为2.8%，较上月下降0.3个百分点（图5）。新经济工资主要来自51job、智联招聘、拉钩、赶集网等数个招聘网站的招聘信息，即对劳动力的需求工资。

图4:新经济行业入职平均工资水平



图5:新经济行业入职工资水平相对于全国平均入职工资水平的溢价率



四、从企业成立和注销数据看经济走势

本月我们对比新成立企业和注销企业的数量，我们尤其关注中小企业的进入与退出（这里中小企业指注册资本在 500 万元以下的企业）。2006 年至今，新成立企业和注销企业数量均有明显上升，反映出我国经济体量和活跃度的上升（图 6-1、图 6-2）。过去 15 年中，新增企业数量同比增长了 8 倍，不过注册资本在 500 万以下的企业只增长了 6 倍左右，所以整体上我国新增企业规模是在逐步增加的。与此同时，企业的退出数量与进入数量比值也在逐步上

升（图 6-3），2018 年 7 月之前，所有企业退出/进入比一直高于中小企业，这说明中小企业的新生能力更强，进入行业速度更快。在此之后，该比值的对比出现了逆转，中小企业生存条件恶化、活力不足的情况有所显现。

图6-1:全部企业新增和注销数量

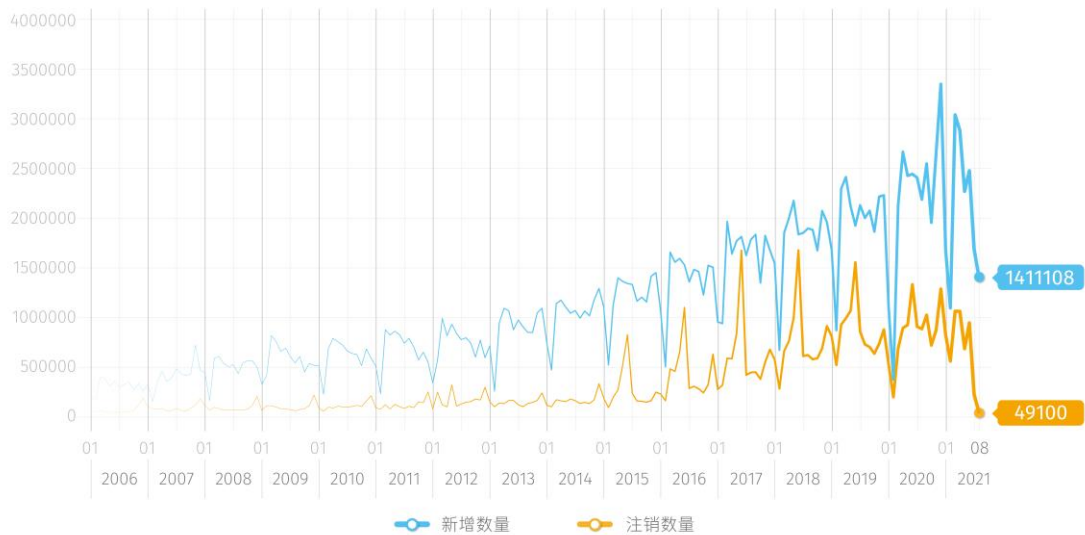


图6-2:中小企业新增和注销数量

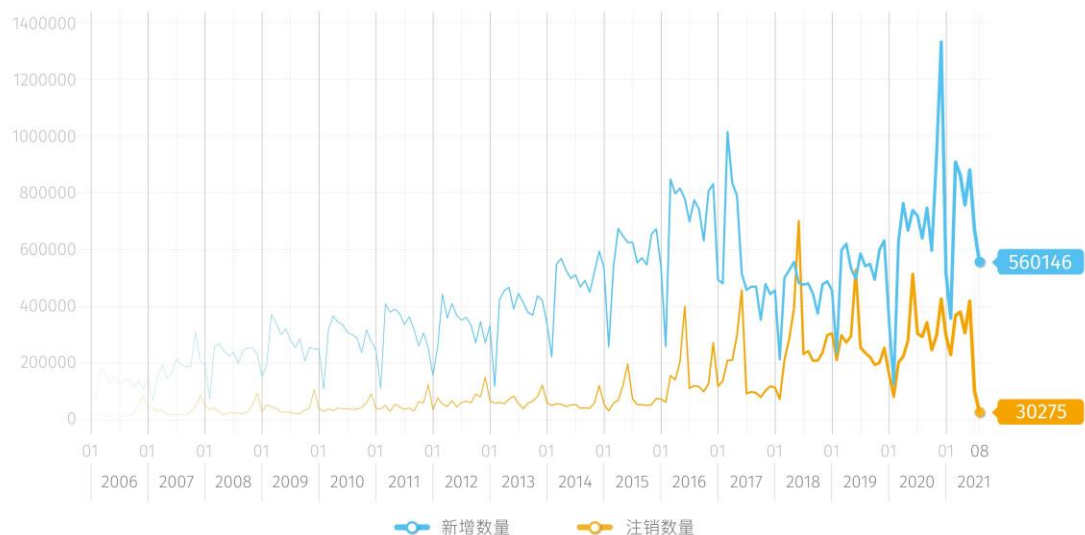


图6-3:企业注销数量与新增数量之比



分省来看，无论是 2020 年还是 2021 年，对于多数省份来说，中小企业的退出/进入比值均高于所有企业（图 7-1、图 7-2、图 7-3）。2020 年，在 45 度线以上最高的地区包括内蒙古、新疆、宁夏、黑龙江等。江苏和海南则位于 45 度线以下。2021 年，高于 45 度线的前四名为新疆、内蒙古、宁夏和辽宁。如果说 2020 年和 2021 年全国范围内中小企业都面临着较大的生存压力，那么西部欠发达地区的情况似乎更为严重一些。

图7-1:2020年各省企业注销与新增数量之比

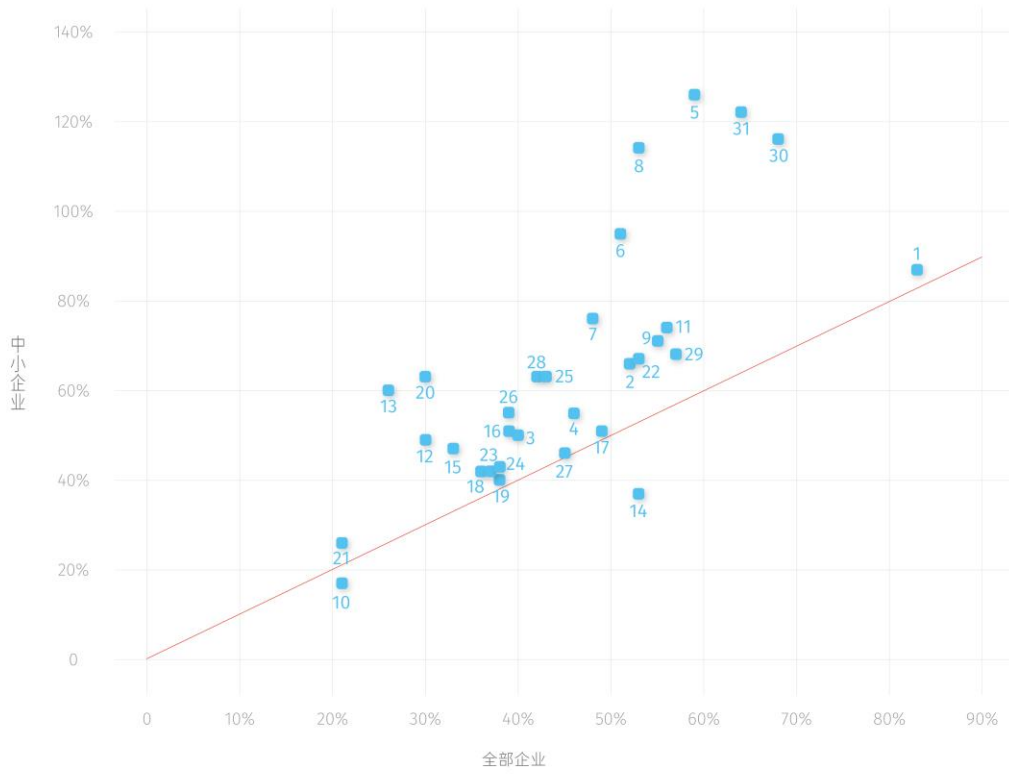


图7-2:2021年各省企业注销与新增数量之比

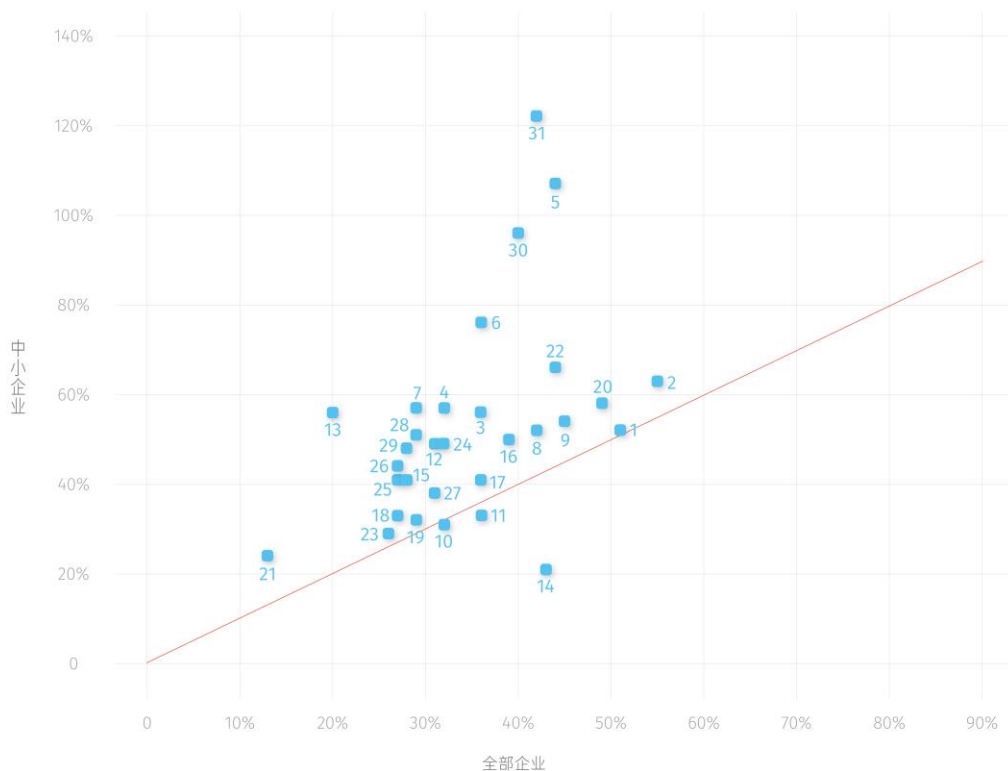


图7-3:分省编号

- | | |
|----------|-------------|
| 1 北京市 | 17 湖北省 |
| 2 天津市 | 18 湖南省 |
| 3 河北省 | 19 广东省 |
| 4 山西省 | 20 广西壮族自治区 |
| 5 内蒙古自治区 | 21 海南省 |
| 6 辽宁省 | 22 重庆市 |
| 7 吉林省 | 23 四川省 |
| 8 黑龙江省 | 24 贵州省 |
| 9 上海市 | 25 云南省 |
| 10 江苏省 | 26 西藏自治区 |
| 11 浙江省 | 27 陕西省 |
| 12 安徽省 | 28 甘肃省 |
| 13 福建省 | 29 青海省 |
| 14 江西省 | 30 宁夏回族自治区 |
| 15 山东省 | 31 新疆维吾尔自治区 |
| 16 河南省 | |

五、城市新经济排名



财新智库
Caixin Insight

IBIBD



2021年8月新经济总量城市排名前20名如图8所示，北京、广州、杭州、上海和成都排名前五。该排序计算每个投入指标在所有城市中的排序百分位，再将百分位加权平均，体现的是近半年城市间新经济总量排名。

图8:城市新经济总量排名前20名

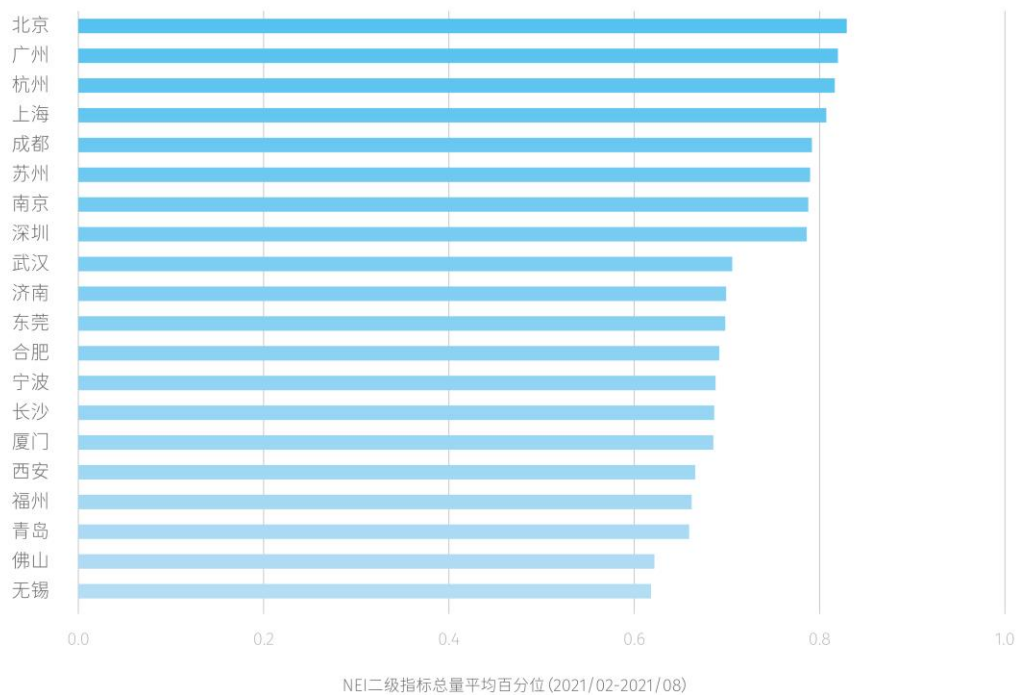


图9计算了2021年2月到2021年8月城市NEI平均排名，前五名为北京、杭州、济南、南京、武汉。

图9:城市NEI排名前20名

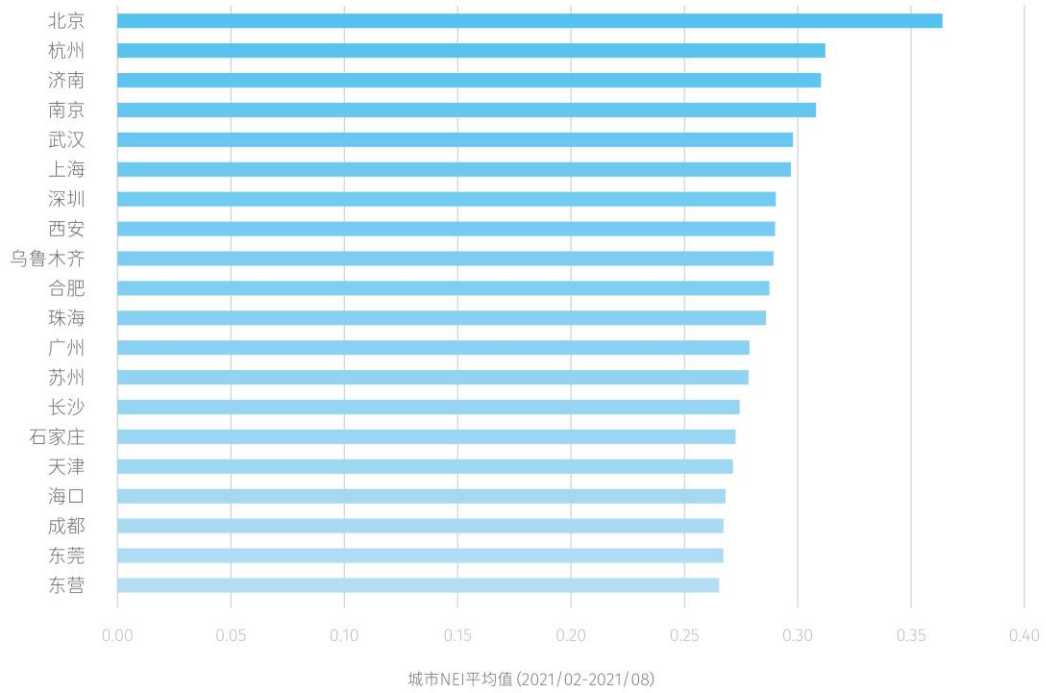
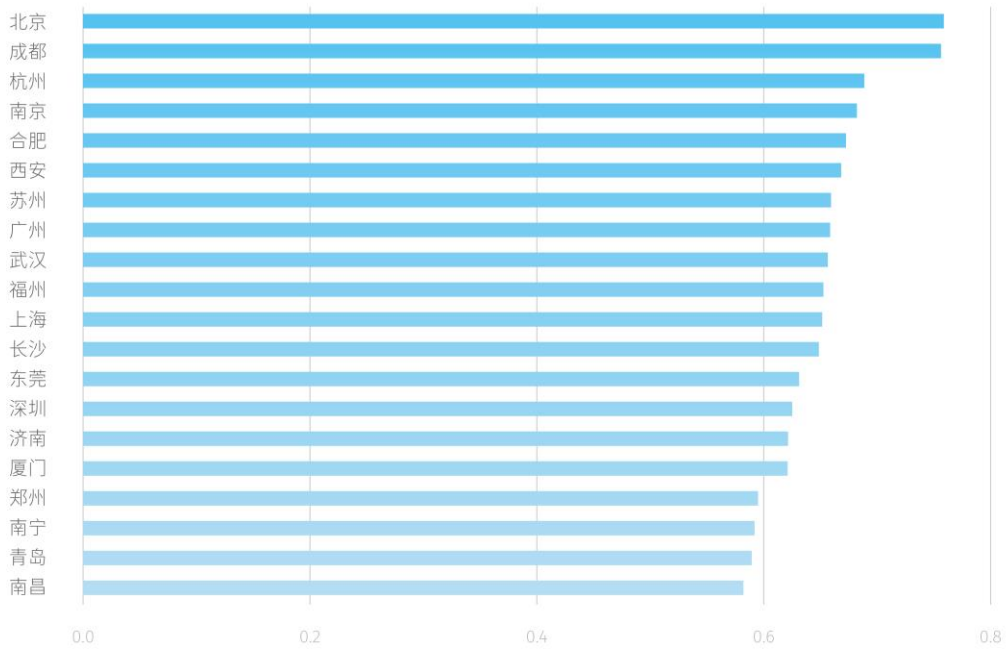


图 10 计算了本月经城市综合成本指数调整后的新经济排名，前五名为北京、成都、杭州、南京和合肥，西安和苏州紧随其后。

图10:综合成本调整后的总量排名前20名



综合成本调整后的NEI二级指标总量平均百分位 (2021/02-2021/08)

信息可视化设计 贺笑



万事达卡财新BBD中国新经济指数

财新智库 IBID



财新智库
Caixin Insight

IBID



更多咨询敬请联络：

万事达卡

大中华区公共关系副总裁 吴焕宇

电话：+86-10-8519-9304

电邮：Huanyu_wu@mastercard.com

财新智库

财新智库高级经济学家 王喆

电话：+86-10-85905019

电邮：zhewang@caixin.com

公关总监 马玲

电话：+86-10-8590-5204

电邮：lingma@caixin.com

BBD（数联铭品）

BBD（数联铭品）首席经济学家 陈沁

电话：+86-28-65290823

电邮：chenqin@bbdservice.com

版权声明

万事达卡财新 BBD 中国新经济指数，是由财新数据科技有限公司和成都数联铭品科技公司共同研发，与北京大学国家发展研究院合作，经过近一年努力，于 2016 年 3 月 2 日在北京首发的指数产品，此后每月 2 日上午 10:00 发布上月数据。

关于万事达卡：

万事达卡（纽交所股票代码：MA），www.mastercard.cn，是全球性的支付与科技公司。通过运营全球最快的支付处理网络，万事达卡将超过 210 个国家和地区的消费者、金融机构、商户、政府和企业连接在一起。万事达卡的产品和解决方案使得每个人在购物、旅行、企业经营、财务管理等日常商业活动都变得



更容易、更安全和更高效。敬请关注我们的“万事达卡”官方微信以及在新浪的官方微博@万事达人，以获悉动态并参与互动。也可访问万事达卡新闻中心或万事达卡互动中心获取更多资讯。

关于财新:

财新传媒是提供财经新闻的全媒体集团，依托专业的团队和强大的原创新闻优势，以网站、移动端、期刊、视频、图书、会议等 多层次的业务平台，为中国最具影响力的受众群，提供准确、全面、深入的财经新闻产品。财新智库是财新传媒通过孵化另行建立的高端金融资讯服务平台，旨在通过发展金融数据业务，壮大宏观经济研究队伍，服务于智库业务客户。详细信息，敬请浏览 www.caixin.com。

关于 BBD:

BBD（数联铭品）是行业领先的大数据解决方案提供商，紧密围绕新经济，通过动态尽调、信用评级、风险定价和经济指数四个步骤，BBD 提供从微观到宏观的大数据服务。详细信息，敬请浏览：<http://www.bbdservice.com>。

