2021 年 3 月

万事达卡财新 BBD 中国新经济指数

发布时间：2021 年 4 月 2 日上午 10:00（北京）

一、指数概览

2021 年 3 月，万事达卡财新 BBD 中国新经济指数（NEI）录得 29.1，即新经济投入占整个经济投入的比重为 29.1%。2017 年以来，NEI 指数波动较大，按可比口径计算，本月 NEI 比上月上升 0.9 个百分点（图 1）。本月 NEI 的上升主要来自资本投入的上升。

NEI 新经济据于以下定义：首先，高人力资本投入、高科技投入、轻资产；其次，可持续的较快增长；最后，符合产业发展方向。NEI 所含行业详见《万事达卡财新 BBD 中国新经济指数技术报告》与《万事达卡财新 BBD 中国新经济指数报告（2017 年 3 月）》。

图1:中国月度新经济指数

二、主要分项指标

NEI 包括劳动力、资本和科技三项一级指标，它们在 NEI 中的权重分别是 40%、35%和 25%。2021 年 3 月 NEI 的上升主要来自资本投入的上升。资本投入指数从 2020 年 7 月开始下降，本月指数录得 34.8，环比上升 3.7。科技投入指数从 2020 年 9 月开始上升，本月指数录得 28.8，环比下降 1.3。劳动力投入指数近两年来小幅下降，本月指数录得 24.3，环比下降 0.3（图 2）。

图2:NEI一级指标

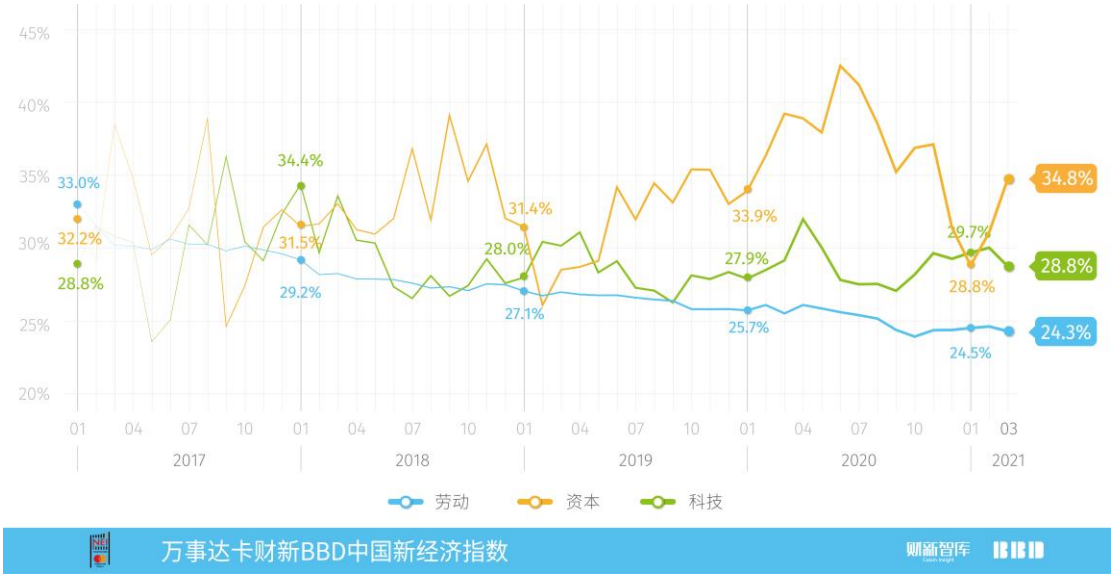

劳动力、资本和科技投入的变化相对值分别为-0.1，1.3，和-0.3个百分点，与权重相乘求和后，对2021年3月NEI变化的贡献值为0.8%（图3）。

图3:一级指标对各月NEI变化的贡献

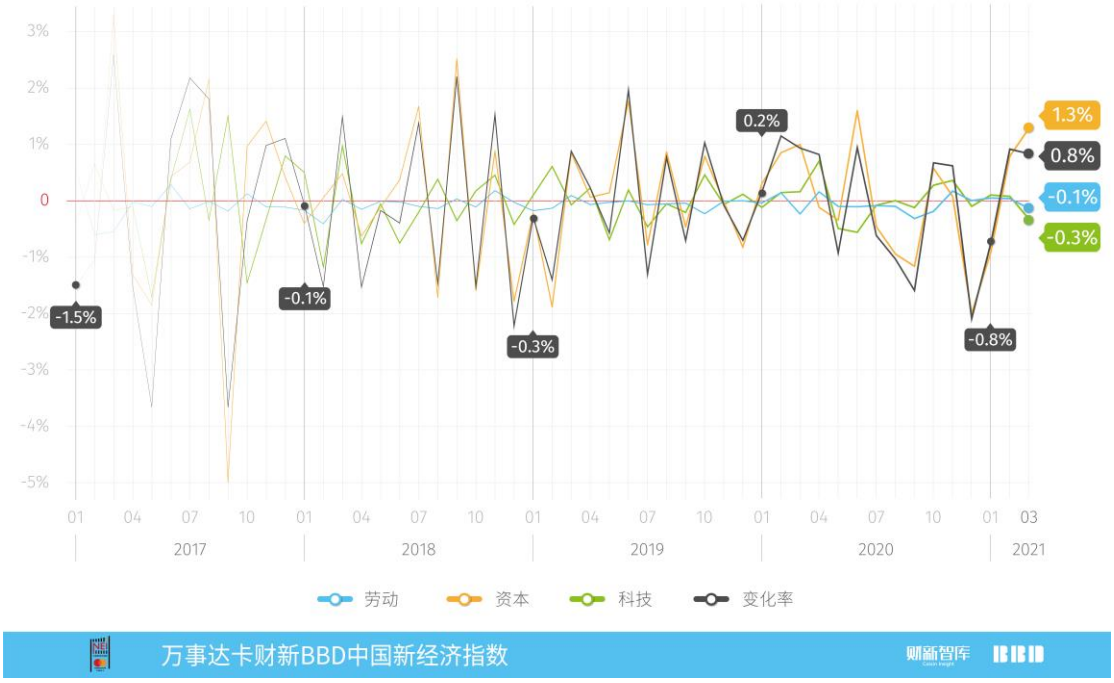

分行业看，NEI中占比最大的行业为新一代信息技术与信息服务产业，2021年3月为总指数贡献了8.1个百分点；本月名次上升最快的是体育文化和娱乐业，从上月的第六名上升到本月的第三名，为总指数贡献了5.9个百分点；本月名次下降最快的是金融和法律服务业，从

上月的第四名下降到本月的第六名，为总指数贡献了 1.1 个百分点（图 4）。

图4:分行业新经济指数

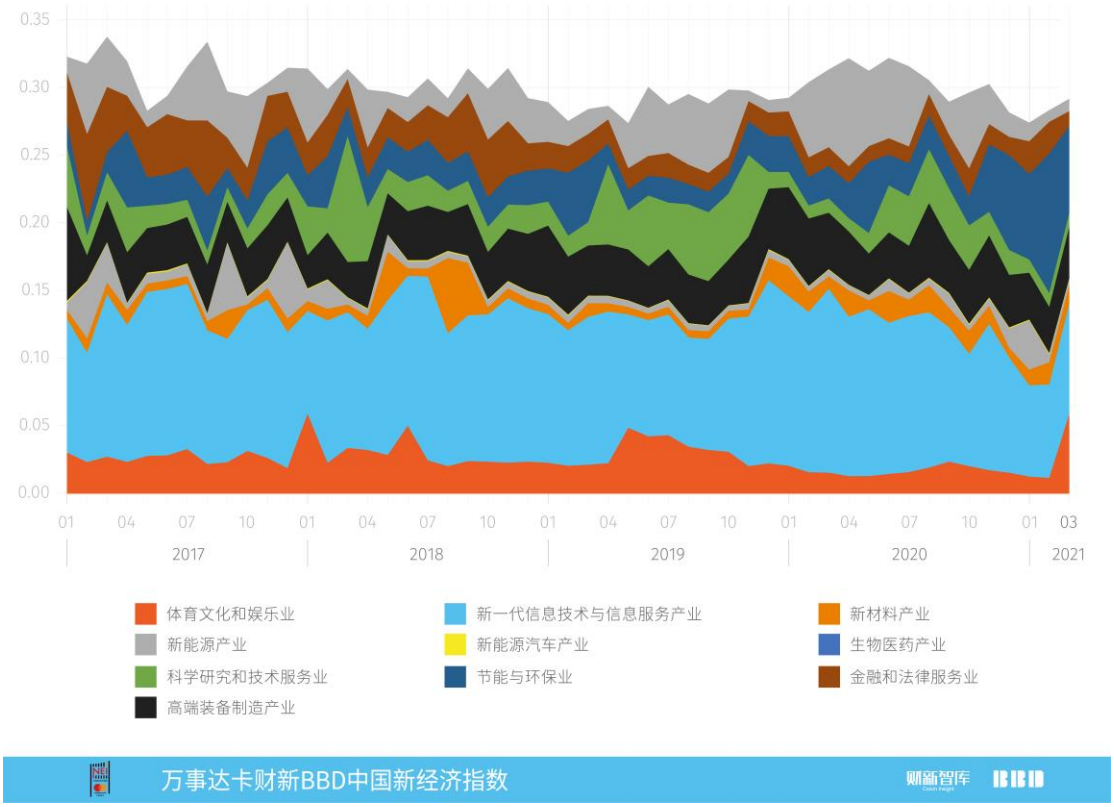

三、新经济就业

2021 年 3 月，新经济行业入职平均工资水平为每月 12133 元，较上月下降 145 元（图 5）。新经济入职工资“溢价”为新经济行业的平均入职工资与全国平均入职工资的比值，2021 年 3 月新经济入职工资“溢价”为 3.9%，较上月下降 0.7 个百分点（图 6）。新经济工资主要来自 51job、智联招聘、拉钩、赶集网等数个招聘网站的招聘信息，即对劳动力的需求工资。

图5:新经济行业入职平均工资水平

图6:新经济行业入职工资水平相对于全国平均入职工资水平的溢价率

四、从劳动力数据看经济走势

本月，我们观察了不同关键词的企业在 2021 年和 2020 年的相对增长（图 7）。其中纺织、百货、蔬菜、数字、医疗器械的企业新增较快，达到去年同期 160%以上的水平。而托管、广告、商务、营销策划和珠宝等关键词的企业大幅萎缩，新增企业数量为去年同期的 75%以下。

图7:不同关键词新增企业的变化情况

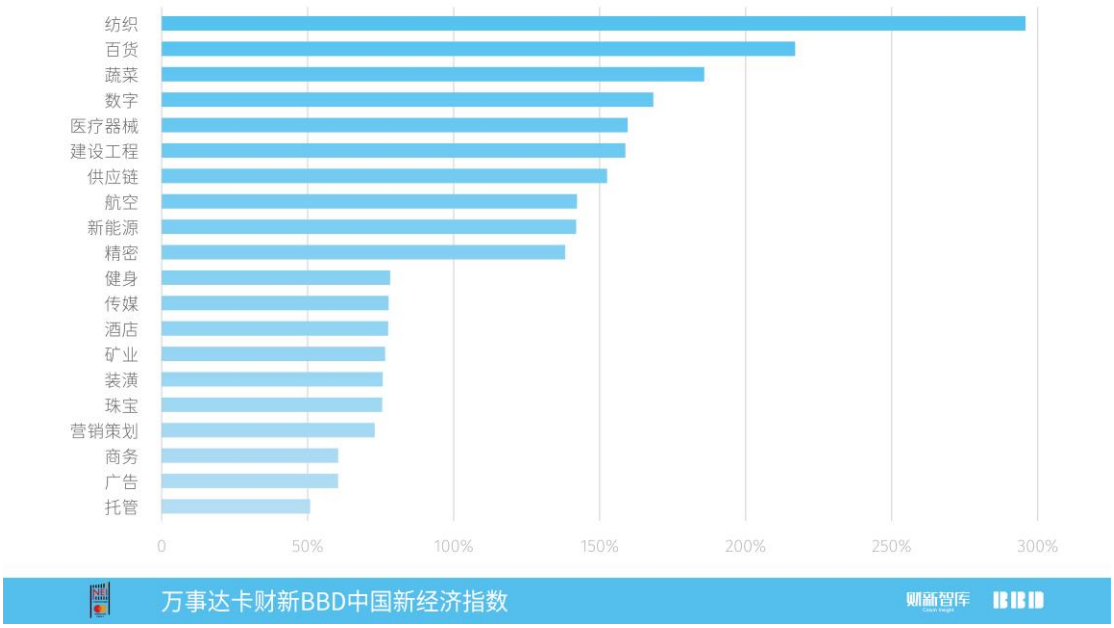

图 8 展示了不同工作性质的工资变化率，该工资变化率呈现了就业市场对不同劳动技能的需求弹性。可以看到，“工作的重复程度”这一性质的工资变化率在近年来始终处于低位，即重复水平越高的职业，工资越低。“工作的自动化程度”性质的工资变化率呈现倒 U 型，其在 2018 年 12 月达到最高点，随后开始下降。而“工作中需要自己做出决定”这一性质的岗位工资变化率自 2016 年起持续上升。这三项能力的工资变化率展现了中国劳动力市场的需求结构变化——相比重复劳动和会操作自动机器的人，劳动力市场更加需要能够自主做出正确决定的人。

图8:不同工作性质的工资回报率

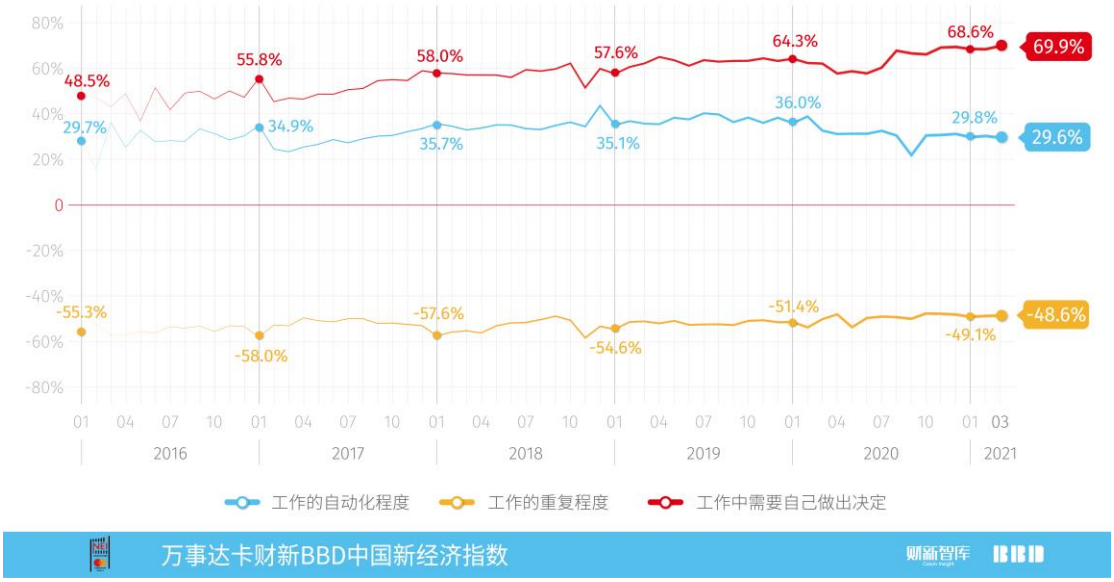

图 9 列出了招聘量排名前 5%的岗位在 2021 年春节后的招聘情况。我们计算了 2021 年节后逐日招聘数量占 2016 年至 2020 年同期（农历）招聘数量平均值的比例，并将该比例定义为节后招聘恢复率。可以看到，该比例最高的岗位为“贸易”岗，达到了过去 5 年平均值的 128%，这与我国当前高涨的国际贸易需求相关。其次是“电话销售”、“讲师”和“软件工程师”，分别受产品去库存、在线教育发展和 IT 业高需求影响，他们的招聘数量也达到了往年平均值的 120%左右。而“普工”和“主播”这两项往年需求较大的职业，2021 年节后招聘数量明显较低，不及以往的 70%，这或与制造业订单减少和主播行业的萎缩相关。

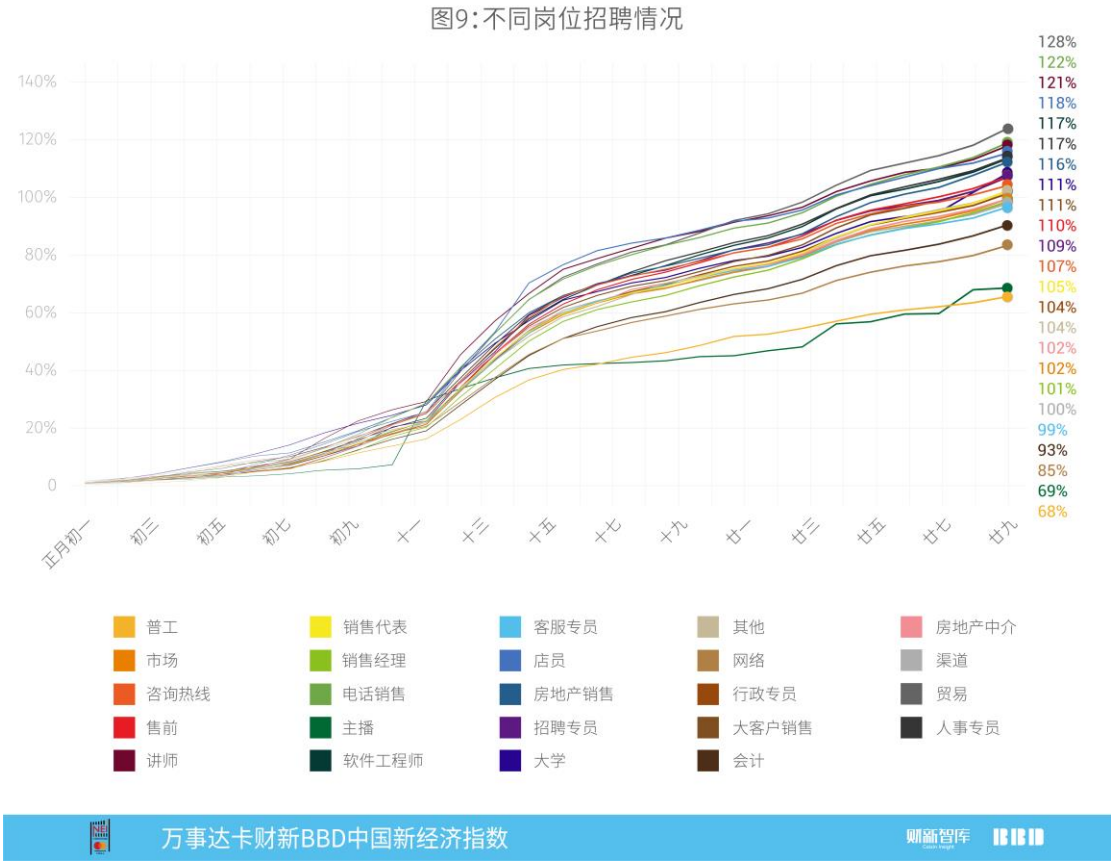

五、城市新经济排名

2021 年 3 月新经济总量城市排名前 20 名如图 10 所示，北京、广州、杭州、上海和南京排名前五。该排序计算每个投入指标在所有城市中的排序百分位，再将百分位加权平均，体现的是近半年城市间新经济总量排名。

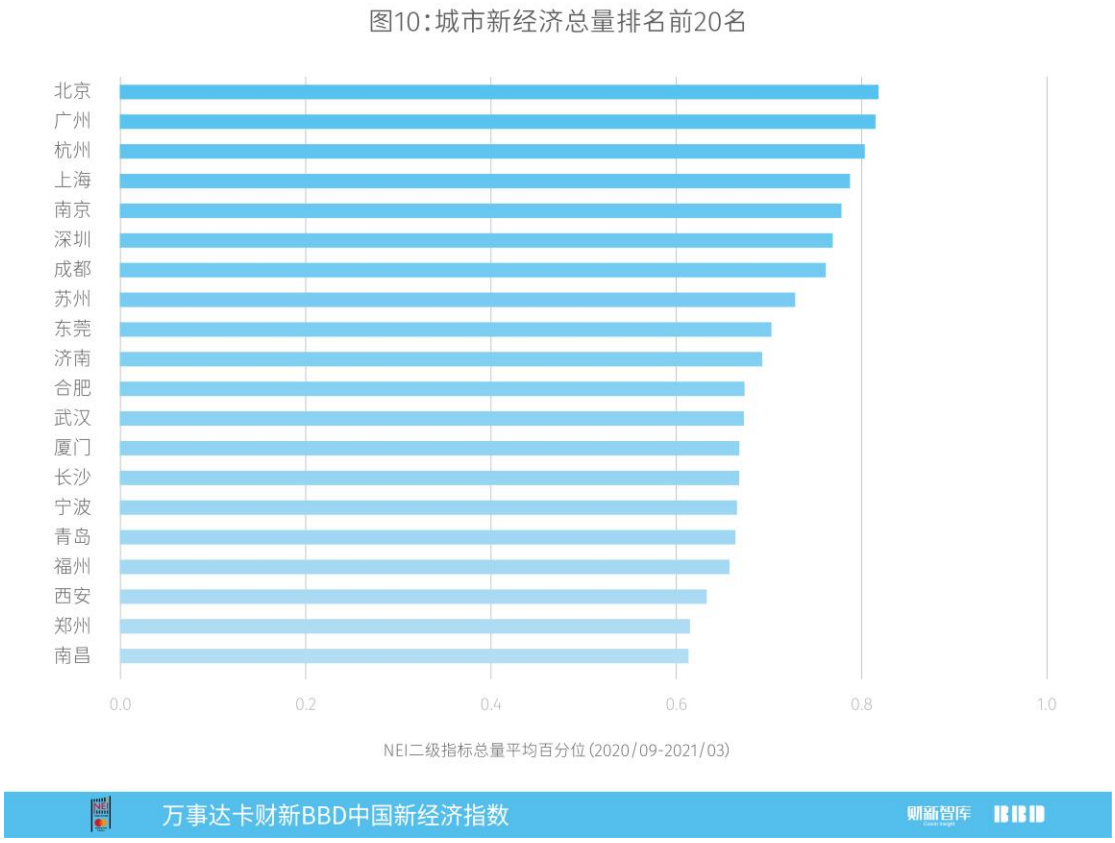

图 11 计算了 2020 年 9 月到 2021 年 3 月城市 NEI 平均排名，前五名为北京、南京、济南、上海、长沙。

图11:城市NEI排名前20名

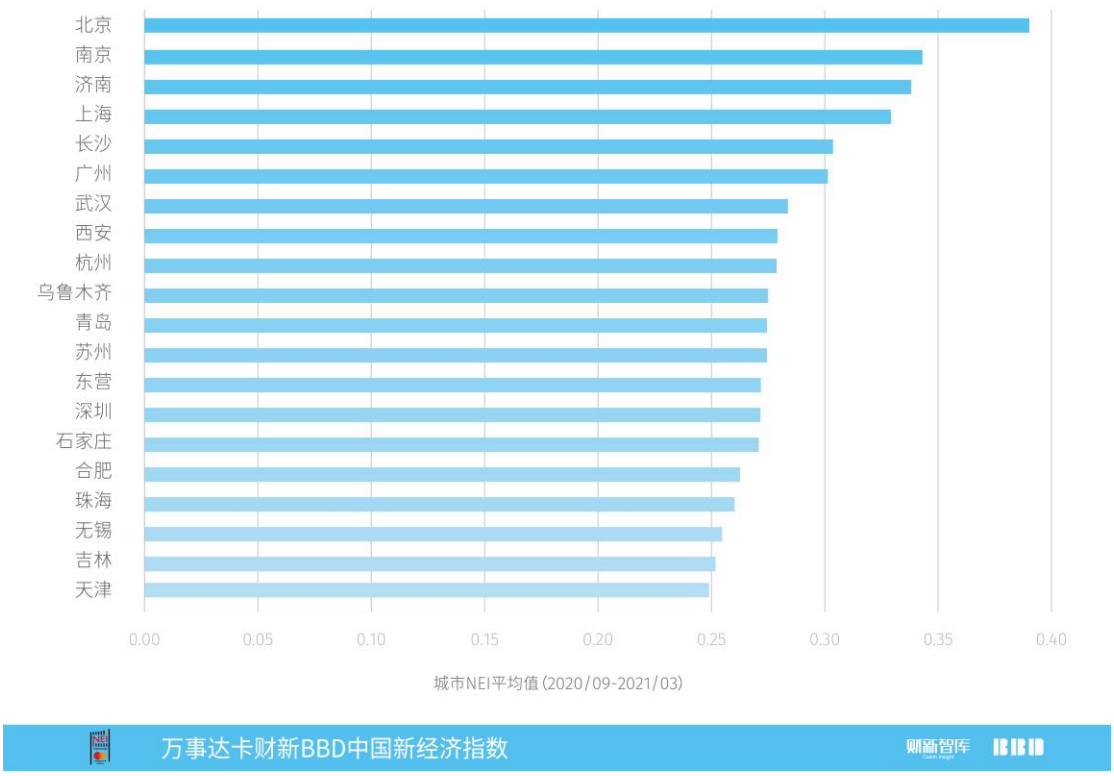

图 12 计算了本月经城市综合成本指数调整后的新经济排名，前五名为北京、成都、杭州、南京和合肥，广州和上海紧随其后。

图12：综合成本调整后的总量排名前20名

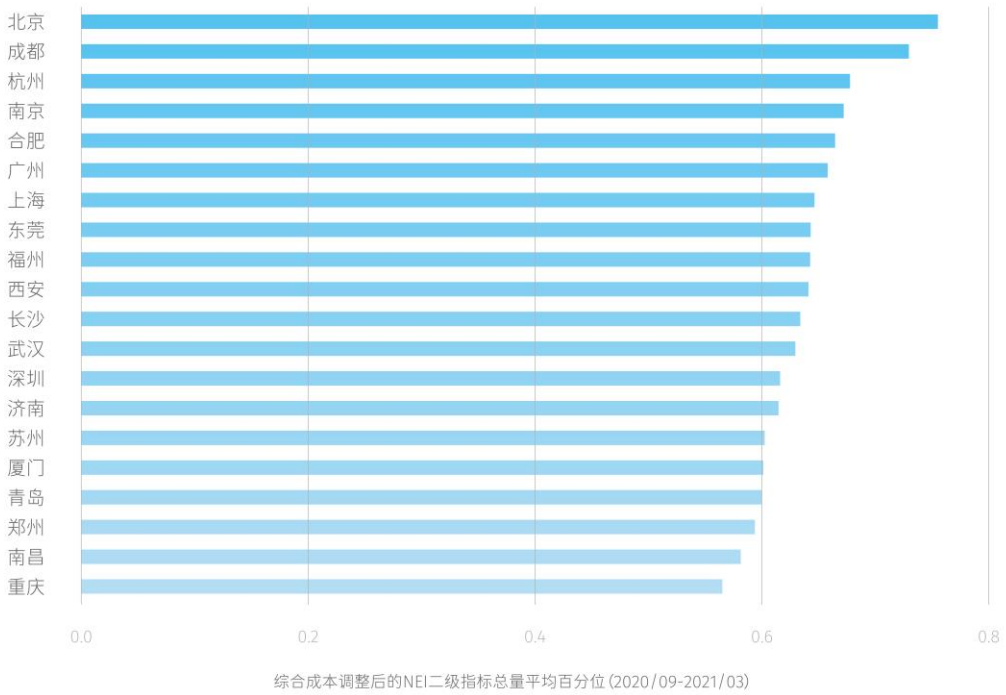

信息可视化设计 邹忆

万事达卡财新BBD中国新经济指数

更多咨询敬请联络：

万事达卡

大中华区公共关系副总裁 吴焕宇

电话：+86-10-8519-9304

电邮：Huanyu_wu@mastercard.com

财新智库

财新智库高级经济学家 王喆

电话：+86-10-85905019

电邮：zhewang@caixin.com

公关总监 马玲

电话：+86-10-8590-5204

电邮：lingma@caixin.com

BBD（数联铭品）

BBD（数联铭品）首席经济学家 陈沁

电话：+86-28-65290823

电邮：chenqin@bbdservice.com

版权声明

万事达卡财新 BBD 中国新经济指数，是由财新数据科技有限公司和成都数联铭品科技公司共同研发，与北京大学国家发展研究院合作，经过近一年努力，于 2016 年 3 月 2 日在北京首发的指数产品，此后每月 2 日上午 10:00 发布上月数据。

关于万事达卡：

万事达卡（纽交所股票交易代码：MA），www.mastercard.cn，是全球性的支付与科技公司。通过运营全球最快的支付处理网络，万事达卡将超过 210 个国家和地区的消费者、金融机构、商户、政府和企业连接在一起。万事达卡的产品和解决方案使得每个人在购物、旅行、企业经营、财务管理等日常商业活动都变得

更容易、更安全和更高效。敬请关注我们的“万事达卡”官方微信以及在新浪的官方微博@万事达人，以获悉动态并参与互动。也可访问万事达卡新闻中心或万事达卡互动中心获取更多资讯。

关于财新：

财新传媒是提供财经新闻的全媒体集团，依托专业的团队和强大的原创新闻优势，以网站、移动端、期刊、视频、图书、会议等 多层次的业务平台，为中国最具影响力的受众群，提供准确、全面、深入的财经新闻产品。财新智库是财新传媒通过孵化另行建立的高端金融资讯服务平台，旨在通过发展金融数据业务，壮大宏观经济研究队伍，服务于智库业务客户。详细信息，敬请浏览 www.caixin.com。

关于 BBD：

BBD（数联铭品）是行业领先的大数据解决方案提供商，紧密围绕新经济，通过动态尽调、信用评级、风险定价和经济指数四个步骤，BBD 提供从微观到宏观的大数据服务。详细信息，敬请浏览：http://www.bbdservice.com。